

SCHEDA RINVENIMENTO TARTARUGHE^{rev.6}

N° (da GeoCetus)

I campi contrassegnati da * sono obbligatori

DATI del RILEVATORE

Nome*: _____ Cognome*: _____

Ente di appartenenza*: _____

Partecipanti alla ricognizione: _____

Ente/i di appartenenza: _____

DATI GEOGRAFICI

Data primo rinvenimento*: _____ Coordinate GPS(DD)*: _____ Nord, _____ Est

Regione*: _____ Prov*: _____ Località: _____

DATI dell'ANIMALE

Specie*: _____ Targhetta: presente assente Codice: _____

Esemplare rinvenuto: sulla costa in mare altro: _____

Sesso*: M F IND Lunghezza (CCL_{n-t}): _____ cm misurata stimata; peso (solo se rilevato): _____ kg

vivo e ospedalizzato vivo e deceduto in data: _____

ospedalizzato presso: _____

Esemplare vivo* applicazione targhetta codice targhetta: _____

referente: _____ contatti: _____

in buono stato di conserv. decomposizione moderata decomposizione avanzata

altro: _____ data presunta di decesso: _____

recupero (studio/ricerca) prelievo e smaltimento smaltimento

Esemplare morto* Prelievo/dissezione a cura di: _____

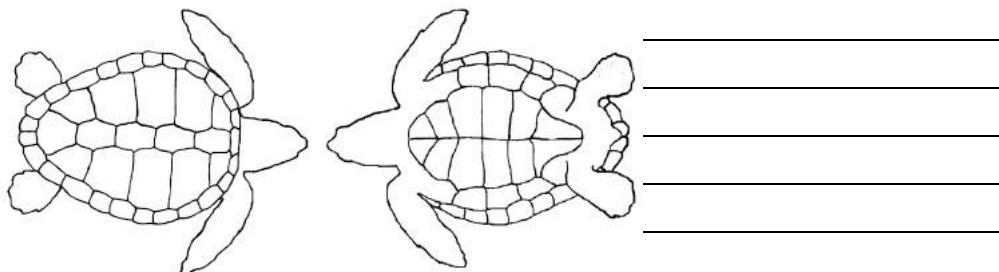
Parti conservate: _____

Reperibili presso: _____

Necropsia effettuata da: _____ si allega referto

RISCONTRI SULLO STATO DELL'ESEMPLARE

segnare, sulle sagome riportate a lato, lesioni, ferite, etc. riscontrate sull'esemplare e, più in generale, tutto ciò che è ritenuto di interesse



SUPPORTO al RICONOSCIMENTO della SPECIE

Caretta caretta

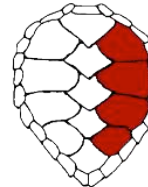
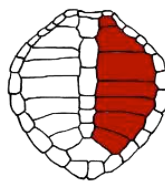
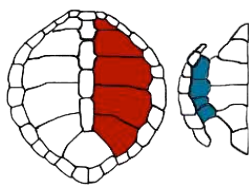
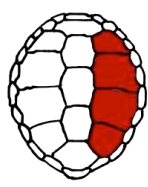
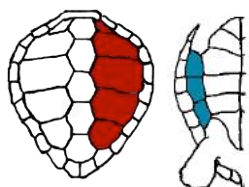
Chelonia mydas

Lepidochelys kempii

Lepidochelys olivacea

Eretmochelys imbricata

Dermochelys coriacea



■ 5 piastre laterali

■ 4 piastre laterali

■ 5 piastre laterali

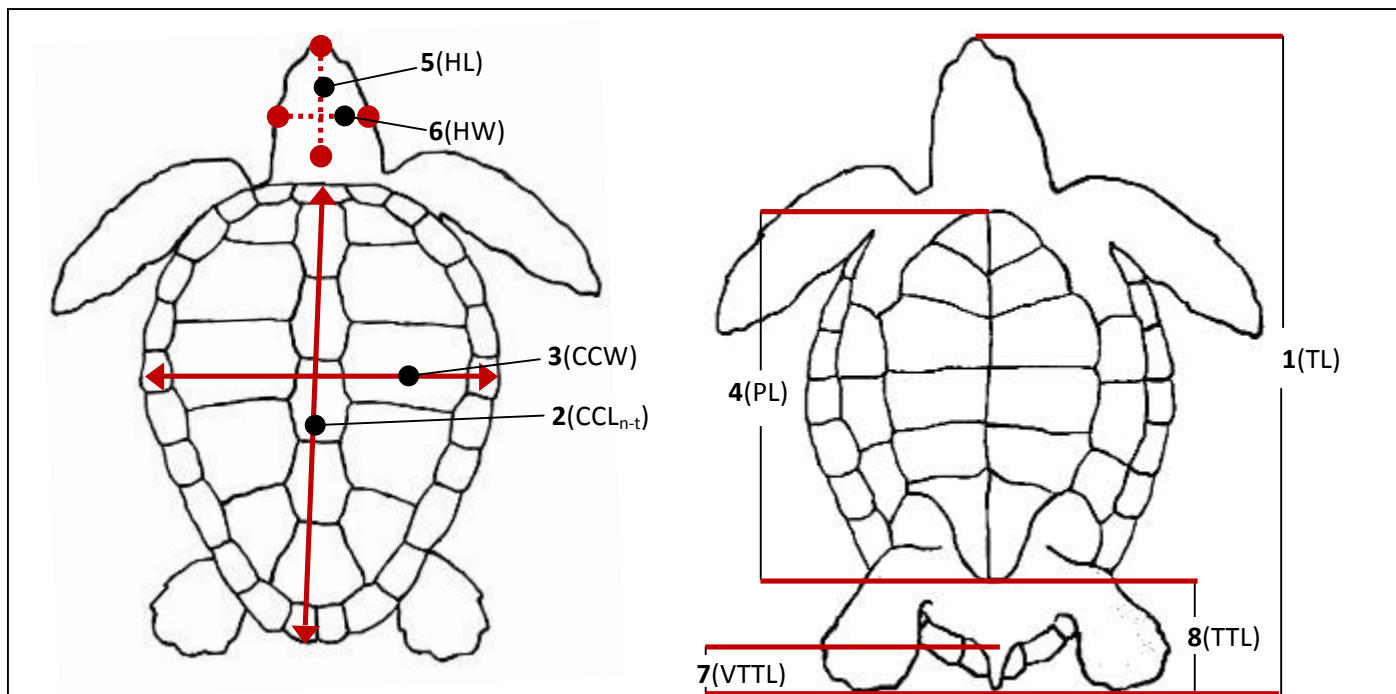
■ 6-7 piastre laterali

■ 4 piastre laterali

■ 3 piastre inframarginali

■ 4 piastre inframarginali

(parzialmente sovrapposte)


RILIEVI MORFOMETRICI
MISURA (cm)

1	Lunghezza totale (TL): <i>lunghezza massima dell'esemplare dalla mandibola alla coda (collo rilassato)</i>	
2	Lunghezza curva del carapace (CCL _{n-t}): <i>dal centro della piastra nucale all'estremo di una piastra sopracaudale</i>	
3	Larghezza curva del carapace (CCW): <i>larghezza massima del carapace (posizione specie dipendente)</i>	
4	Lunghezza del piastrone (PL): <i>lunghezza massima presa lungo la linea mediana tra le piastre</i>	
5	Lunghezza della testa (HL): <i>lunghezza dall'estremità della mascella alla cresta sovraoccipitale</i>	
6	Larghezza della testa (HW): <i>larghezza massima della testa (posizione specie dipendente)</i>	
7	Lunghezza cloaca-coda (VTTL): <i>lunghezza dal centro della cloaca al margine della coda</i>	
8	Lunghezza della coda (TTL): <i>lunghezza dall'estremità caudale del piastrone al margine della coda</i>	
-	Lunghezza curva minima del carapace (CCL _{min}): <i>dal centro della piastra nucale all'incavo tra le sopracaudali</i>	
-	Altro (descrivere):	
-	Altro (descrivere):	
-	Altro (descrivere):	

ALTRI RILIEVI DI INTERESSE

A	Peso (solo se rilevato)				kg
B	Unghie:	<input type="checkbox"/> presenti: n.	perarto anteriore, n.	perarto posteriore	<input type="checkbox"/> assenti
C	Fauna epibiota:	<input type="checkbox"/> presente	<input type="checkbox"/> largamente presente	<input type="checkbox"/> infestante	<input type="checkbox"/> assente
		specie riscontrata/e:			<input type="checkbox"/> genere <i>Chelonibia</i>
D	Stato di idratazione ⁽¹⁾	<input type="checkbox"/> normale	<input type="checkbox"/> disidratato	commenti:	
E	Stato di nutrizione	<input type="checkbox"/> normale	<input type="checkbox"/> debilitato	commenti:	
F	Presenza di lenze	<input type="checkbox"/> non riscontrata	<input type="checkbox"/> dalla ranfoteca	<input type="checkbox"/> dalla cloaca	<input type="checkbox"/> sugli arti
G	Presenza di ami	<input type="checkbox"/> non riscontrata	<input type="checkbox"/> dalla ranfoteca	<input type="checkbox"/> altro:	

INTERAZIONE ATTIVITÀ ANTROPICHE (documentate)

<input type="checkbox"/> CATTURA ACCIDENTALE:	<input type="checkbox"/> rete a strascico	<input type="checkbox"/> rete da posta	<input type="checkbox"/> rete volante	<input type="checkbox"/> rete a circuizione
	<input type="checkbox"/> rete derivante	<input type="checkbox"/> palangaro fondo	<input type="checkbox"/> palangaro superfic.	<input type="checkbox"/> :

INTERAZIONI IPOTIZZABILI

<input type="checkbox"/> amo/lenza	<input type="checkbox"/> rete	<input type="checkbox"/> collisione	<input type="checkbox"/> ingestione materiale	<input type="checkbox"/> olio minerale
<input type="checkbox"/> altro:				

NOTE	<input type="checkbox"/> note all'esame necroscopico	<input type="checkbox"/> altre note
-------------	--	-------------------------------------

(1) Riscontro effettuato esclusivamente su esemplari vivi