



**SCHEDA RINVENIMENTO Capodoglio** rev.0

N° (desunto da GeoCetus)

I campi contrassegnati da \* sono obbligatori

**DATI del RILEVATORE**

Nome\*: \_\_\_\_\_ Cognome\*: \_\_\_\_\_

Ente di appartenenza\*: \_\_\_\_\_

Partecipanti alla ricognizione: \_\_\_\_\_

Ente/i di appartenenza: \_\_\_\_\_

**DATI GEOGRAFICI**

Data primo rinvenimento\*: \_\_\_\_\_ Coordinate GPS (DD)\*: \_\_\_\_\_ N, \_\_\_\_\_ E

Regione\*: \_\_\_\_\_ Prov\*: \_\_\_\_\_ Località: \_\_\_\_\_

**DATI dell'ANIMALE**

Specie: \_\_\_\_\_ Codice: \_\_\_\_\_

Esemplare rinvenuto: sulla costa in mare altro: \_\_\_\_\_

Sesso\*: M F ND Lunghezza totale: \_\_\_\_\_ cm misurata stimata; peso (solo se rilevato) \_\_\_\_\_ kg

Esemplare vivo\* vivo e ospedalizzato vivo e deceduto in data: \_\_\_\_\_

altro: \_\_\_\_\_

Esemplare morto\* in buono stato di conservaz. decomposizione moderata decomposizione avanzata

mummificato altro: \_\_\_\_\_

**DESTINAZIONE dell'ANIMALE**

Esemplare vivo: ospedalizzato presso: \_\_\_\_\_

referente: \_\_\_\_\_ contatti: \_\_\_\_\_

recupero per studio/ricerca prelievo e smaltimento smaltimento



Carcassa: Prelievo/dissezione a cura di: \_\_\_\_\_

Parti conservate: \_\_\_\_\_

Reperibili presso: \_\_\_\_\_

Necropsia effettuata da: \_\_\_\_\_ si allega referto

**NOTE ALLA NECROSCOPIA** (segnare sulle sagome lesioni, ferite ecc. riscontrate esternamente sull'esemplare)



\_\_\_\_\_

\_\_\_\_\_

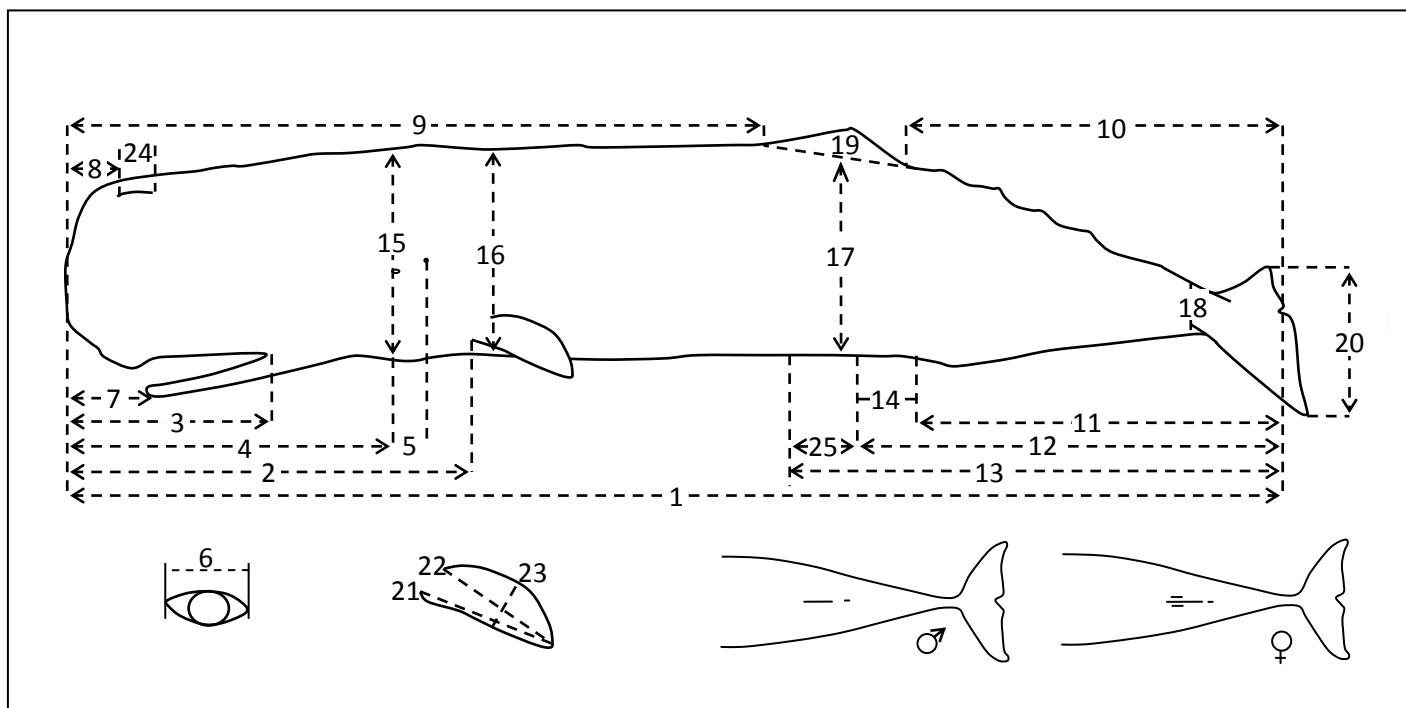
\_\_\_\_\_

\_\_\_\_\_

\_\_\_\_\_

\_\_\_\_\_





**RILEVAMENTI MORFOMETRICI**

**MISURA (cm)**

1	Lunghezza totale: estremità anteriore del capo - parte mediana dell'incavo caudale (seno interlobare)	
2	Estremità anteriore del rostro - inserzione anteriore della pinna pettorale	
3	Estremità anteriore del rostro - estremità posteriore della bocca	
4	Estremità anteriore del rostro - margine anteriore dell'occhio	
5	Estremità anteriore del rostro - orifizio auricolare	
6	Diametro orizzontale dell'occhio	
7	Estremità anteriore del rostro - estremità anteriore della mandibola	
8	Estremità anteriore del rostro - estremità anteriore dello sfiatatoio	
9	Estremità anteriore del rostro - inserzione anteriore della pinna dorsale	
10	Estremità posteriore della pinna dorsale - seno interlobare della coda	
11	Orifizio anale - seno interlobare della coda	
12	Parte mediana dell'apertura genitale - seno interlobare della coda	
13	Distanza fra ombelico - seno interlobare della coda	
14	Distanza tra la parte mediana dell'apertura genitale e l'ano	
15	Altezza del corpo al margine anteriore dell'occhio	
16	Altezza del corpo all'inserzione posteriore della pinna pettorale	
17	Altezza del corpo in corrispondenza della parte mediana della pinna dorsale	
18	Altezza del corpo al peduncolo caudale	
19	Lunghezza della pinna dorsale alla base	
20	Larghezza della pinna caudale	
21	Lunghezza della pinna pettorale dall'inserzione anteriore	
22	Lunghezza della pinna pettorale dall'inserzione posteriore	
23	Larghezza massima della pinna pettorale	
24	Lunghezza massima dello sfiatatoio	
25	Distanza fra ombelico e parte mediana dell'apertura genitale	
26	Altro:	
27	Altro:	
28	Altro:	

