



## SCHEDA RINVENIMENTO TARTARUGHE rev.6

I campi contrassegnati da \* sono obbligatori N° (da GeoCetus)

### DATI del RILEVATORE

Nome\*:

Cognome\*:

Ente di appartenenza\*:

Partecipanti alla ricognizione:

Ente/i di appartenenza:

### DATI GEOGRAFICI

Data primo rinvenimento\*:

Coordinate GPS(DD)\*:

Nord,

Est

Regione\*:

Prov\*:

Località:

### DATI dell'ANIMALE

Specie\*:

Targhetta:  presente  assente

Codice:

Esemplare rinvenuto:  sulla costa  in mare  altro:

Sesso\*:  M  F  IND

Lunghezza (CCL<sub>n-t</sub>):

cm

misurata  stimata;

peso (solo se rilevato):

kg

vivo e ospedalizzato

vivo e deceduto in data:

Esemplare vivo\*

ospedalizzato presso:

applicazione targhetta

codice targhetta:

referente:

contatti:

in buono stato di conserv.

decomposizione moderata

decomposizione avanzata

altro:

data presunta di decesso:

recupero (studio/ricerca)

prelievo e smaltimento

smaltimento

Esemplare morto\*

Prelievo/dissezione a cura di:

Parti conservate:


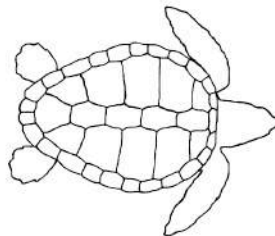
Reperibili presso:

Necropsia effettuata da:

si allega referto

### RISCONTRI SULLO STATO DELL'ESEMPLARE

segnare, sulle sagome riportate a lato, lesioni, ferite, etc. riscontrate sull'esemplare e, più in generale, tutto ciò che si ritiene di interesse



---

---

---

---

### SUPPORTO al RICONOSCIMENTO della SPECIE

*Caretta caretta*

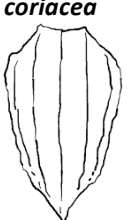
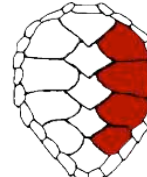
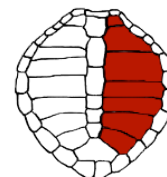
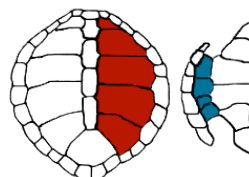
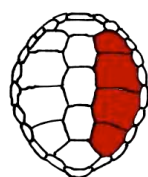
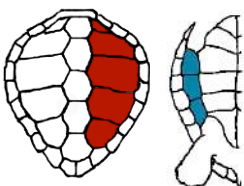
*Chelonia mydas*

*Lepidochelys kempii*

*Lepidochelys olivacea*

*Eretmochelys imbricata*

*Dermochelys coriacea*



■ 5 piastre laterali

■ 4 piastre laterali

■ 5 piastre laterali

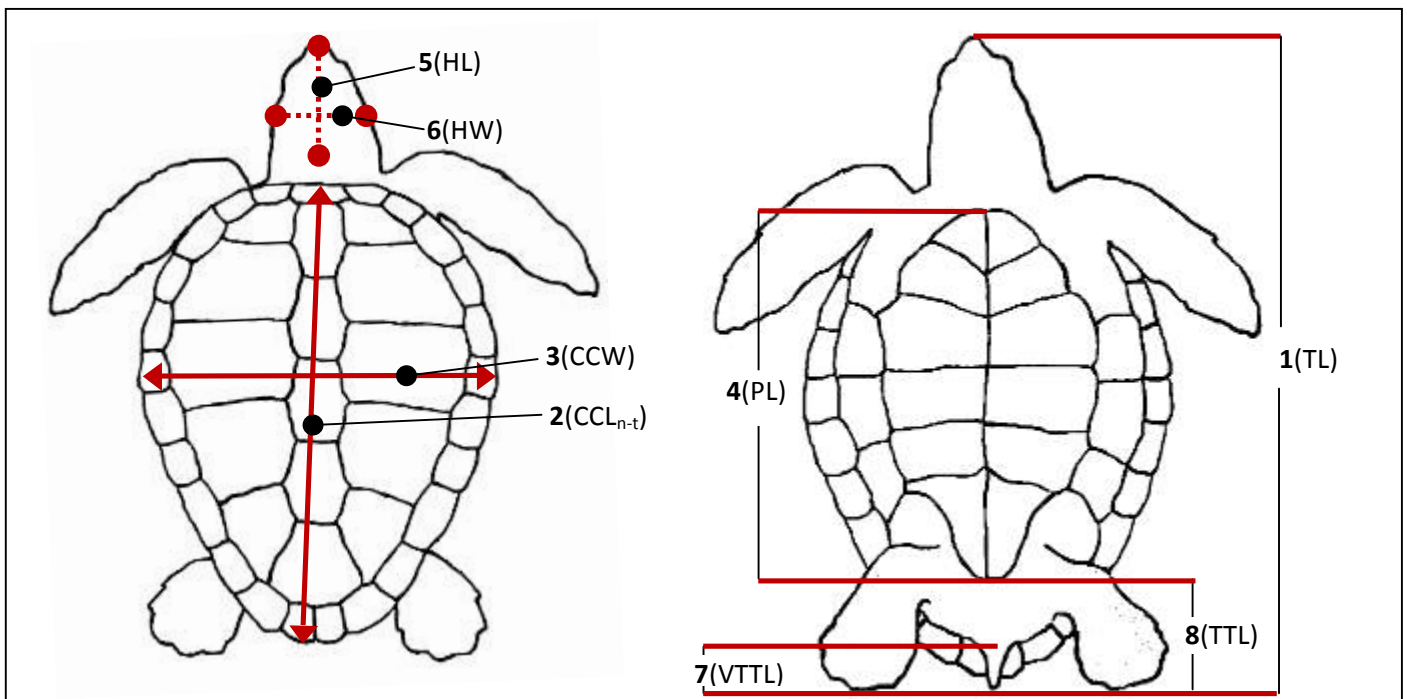
■ 6-7 piastre laterali

■ 4 piastre laterali

■ 3 piastre inframarginali

■ 4 piastre inframarginali

(parzialmente sovrapposte)



**RILIEVI MORFOMETRICI** **MISURA (cm)**

1	Lunghezza totale (TL): lunghezza massima dell'esemplare dalla mandibola alla coda (collo rilassato)	
2	Lunghezza curva del carapace (CCL <sub>n-t</sub> ): dal centro della piastra nucale all'estremo di una piastra sopracaudale	
3	Larghezza curva del carapace (CCW): larghezza massima del carapace (posizione specie dipendente)	
4	Lunghezza del piastrone (PL): lunghezza massima presa lungo la linea mediana tra le piastre	
5	Lunghezza della testa (HL): lunghezza dall'estremità della mascella alla cresta sovraoccipitale	
6	Larghezza della testa (HW): larghezza massima della testa (posizione specie dipendente)	
7	Lunghezza cloaca-coda (VTTL): lunghezza dal centro della cloaca al margine della coda	
8	Lunghezza della coda (TTL): lunghezza dall'estremità caudale del piastrone al margine della coda	
-	Lunghezza curva minima del carapace (CCL <sub>min</sub> ): dal centro della piastra nucale all'incavo tra le sopracaudali	
-	Altro (descrivere):	
-	Altro (descrivere):	
-	Altro (descrivere):	

**ALTRI RILIEVI DI INTERESSE**

A	Peso (solo se rilevato)				kg
B	Unghie:	<input type="checkbox"/> presenti: n.	perarto anteriore, n.	perarto posteriore	<input type="checkbox"/> assenti
C	Fauna epibiota:	<input type="checkbox"/> presente	<input type="checkbox"/> largamente presente	<input type="checkbox"/> infestante	<input type="checkbox"/> assente
		specie riscontrata/e:			<input type="checkbox"/> genere <i>Chelonibia</i>
D	Stato di idratazione <sup>(1)</sup>	<input type="checkbox"/> normale	<input type="checkbox"/> disidratato	commenti:	
E	Stato di nutrizione	<input type="checkbox"/> normale	<input type="checkbox"/> debilitato	commenti:	
F	Presenza di lenze	<input type="checkbox"/> non riscontrata	<input type="checkbox"/> dalla ranfoteca	<input type="checkbox"/> dalla cloaca	<input type="checkbox"/> sugli arti
G	Presenza di ami	<input type="checkbox"/> non riscontrata	<input type="checkbox"/> dalla ranfoteca	<input type="checkbox"/> altro:	

**INTERAZIONE ATTIVITÀ ANTROPICHE (documentate)**

<input type="checkbox"/> CATTURA ACCIDENTALE:	<input type="checkbox"/> rete a strascico	<input type="checkbox"/> rete da posta	<input type="checkbox"/> rete volante	<input type="checkbox"/> rete a circuizione
	<input type="checkbox"/> rete derivante	<input type="checkbox"/> palangaro fondo	<input type="checkbox"/> palangaro superfic.	<input type="checkbox"/> :

**INTERAZIONI IPOTIZZABILI**

<input type="checkbox"/> amo/lenza	<input type="checkbox"/> rete	<input type="checkbox"/> collisione	<input type="checkbox"/> ingestione materiale	<input type="checkbox"/> olio minerale
<input type="checkbox"/> altro:				

<b>NOTE</b>	<input type="checkbox"/> note all'esame necroscopico	<input type="checkbox"/> altre note
-------------	--	-------------------------------------

(1) Ricontro effettuato esclusivamente su esemplari vivi